

Análise Geral da Adequação das
Instituições aos Critérios do Selo
Socioambiental

por exemplo, A. TACHIBANA ¹ C. SOUZA ¹, C. KHAWALI ¹, R. GUIMARÃES ¹ e H.CARRETE¹.
¹ Colégio Brasileiro de Radiologia e Diagnóstico por Imagem



ISQUA2025
P405

INTRODUÇÃO

A sustentabilidade nos serviços de diagnóstico por imagem ainda não está totalmente integrada à gestão da saúde. O Selo Socioambiental CBR propõe critérios objetivos para avaliar se os serviços de imagem atendem às boas práticas socioambientais.

Este estudo analisa o nível de conformidade das instituições com os critérios do selo socioambiental, destacando áreas de conformidade e pontos de maior fragilidade.

MÉTODO

Foi realizada uma pesquisa com nove instituições, sendo sete clínicas de imagem e dois hospitais, utilizando os 73 critérios do selo socioambiental, categorizados como conformes, parcialmente conformes ou não conformes.

Resultados

Os critérios com maiores taxas de conformidade foram aqueles relacionados à segurança do trabalho (82%) e à gestão de resíduos (76%). Os critérios com maiores taxas de não conformidade foram o uso de energia renovável (92%) e o compromisso social (87%). A taxa média geral de conformidade foi de 64%, com variação entre 50% e 88% por instituição.

CONCLUSÕES

Embora tenha havido avanços em segurança e gestão de resíduos, a integração da sustentabilidade nas estratégias das instituições de saúde ainda é incipiente. A certificação pode ser um catalisador para mudanças estruturais no setor.

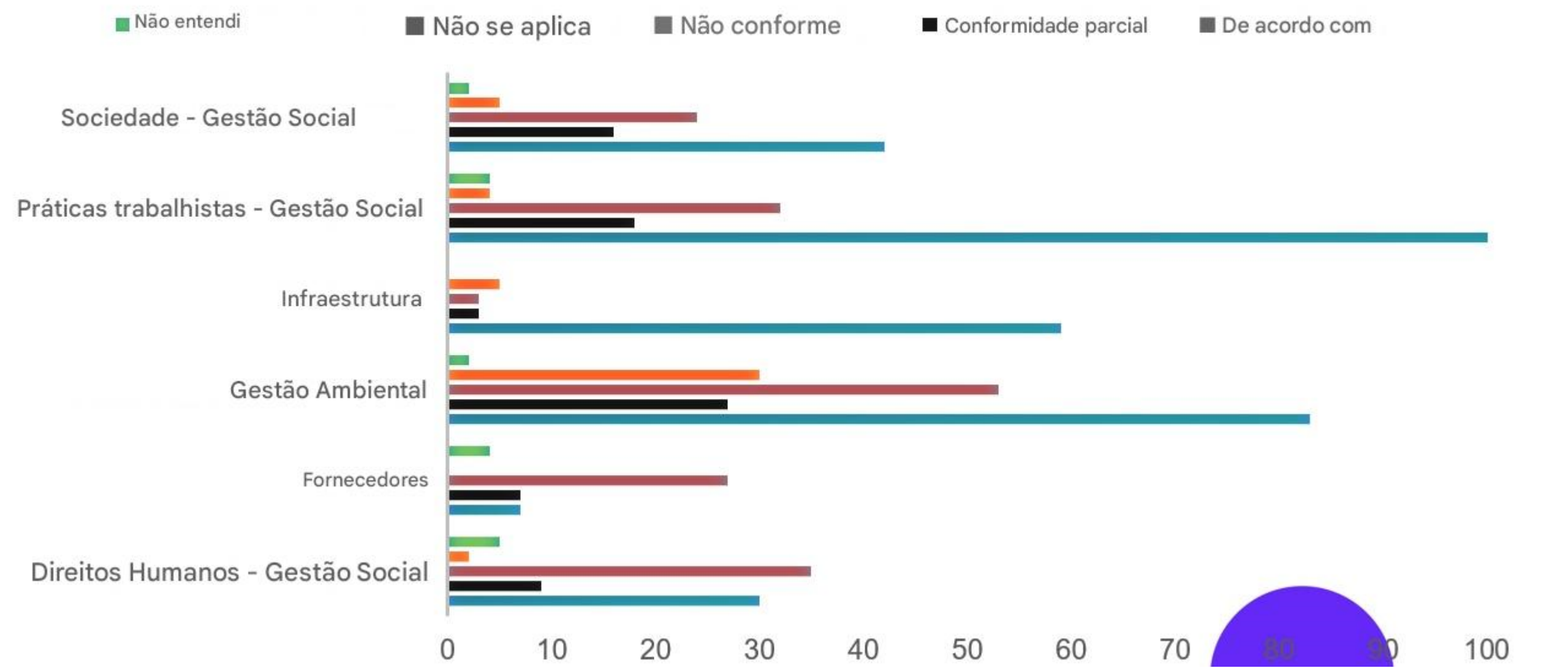
RESULTADOS

Os critérios com maior conformidade foram aqueles relacionados à segurança do trabalho (82%) e à gestão de resíduos (76%). Os critérios com maiores taxas de não conformidade foram o uso de energia renovável (92%) e o compromisso social (87%). A taxa média geral de conformidade foi de 64%, com variação entre 50% e 88% por instituição.

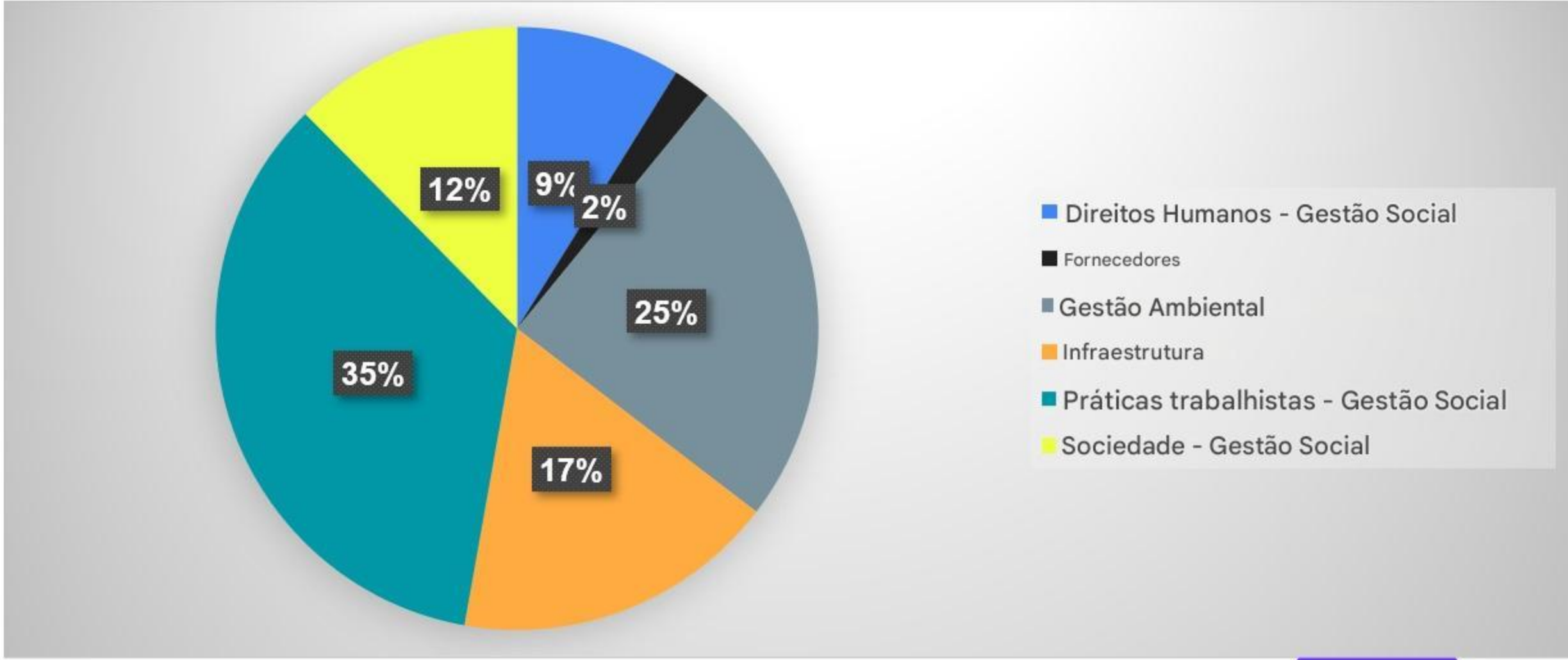
CRITÉRIOS DO PROJETO PILOTO DE RESULTADOS DA PESQUISA

Total de perguntas (critérios)	73	---
Total de participantes	9	---
Total de respostas (73*9)	657	100%
Total de CONFORMIDADE	336	50%
Total de CONFORMIDADE PARCIAL	65	10%
Total de NÃO CONFORMIDADE	174	26%
Total NÃO SE APLICA AO MEU SERVIÇO	47	7%
Total NÃO ENTENDO OS CRITÉRIOS	15	2%
Total de OUTRAS RESPOSTAS	23	3%
Total VAZIO (NÃO RESPONDIDO)	17	2%

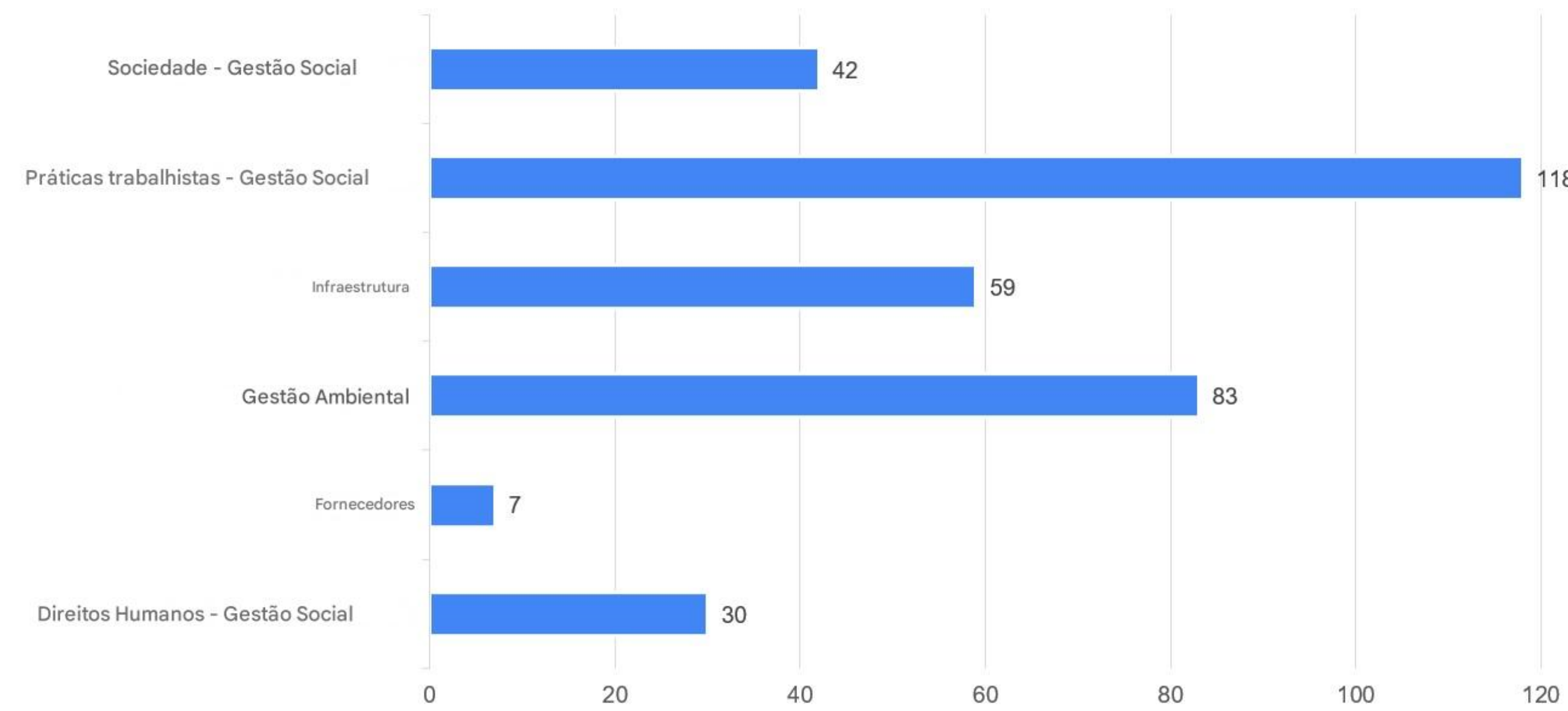
CLASSIFICAÇÃO POR PILAR



PORCENTAGEM DE CRITÉRIOS DE CONFORMIDADE POR PILAR



"DE ACORDO COM" POR PILAR



REFERÊNCIAS

- Colégio Brasileiro de Radiologia. Regulamento do Programa de Certificação Socioambiental. 2024.
- Metodologia de Avaliação do Selo Socioambiental CBR. 2024.

INFORMAÇÕES DE CONTATO

qualidade@cbr.org.br

cbr_qualidade

cbr_qualidade